

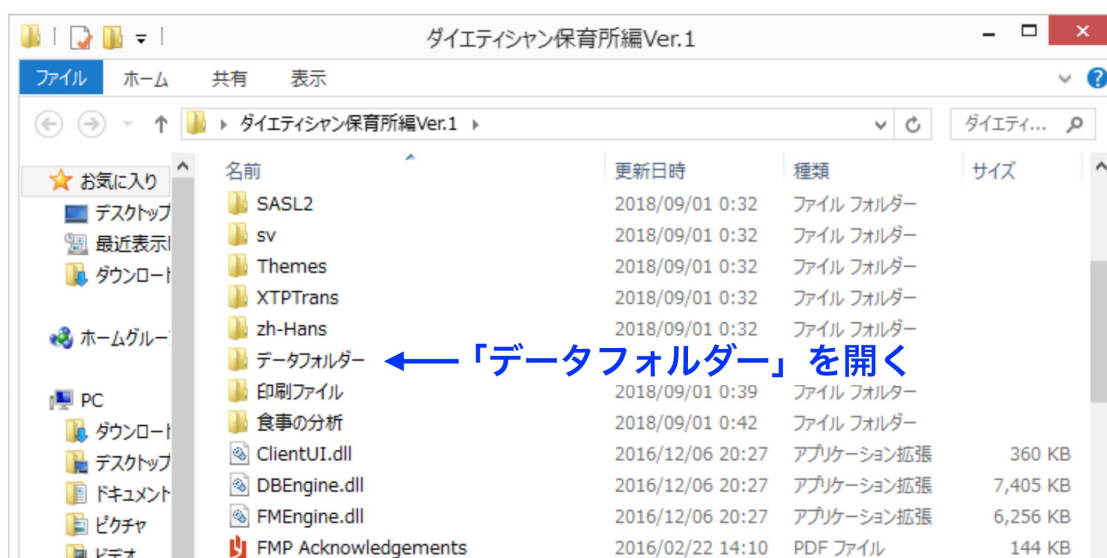
ダイエットション保育所編 Ver.1 のバグの修正 (2018.09.08)

バグ情報：食事栄養計算の食事レコードで、各献立および単品の食材発注画面に移行し、各食品の発注先を選択して入力する時に、発注先のデータを保存する「発注先データ.fmpur」にバグがあり、現状では「シリアル番号1」の発注先しか入力されません。

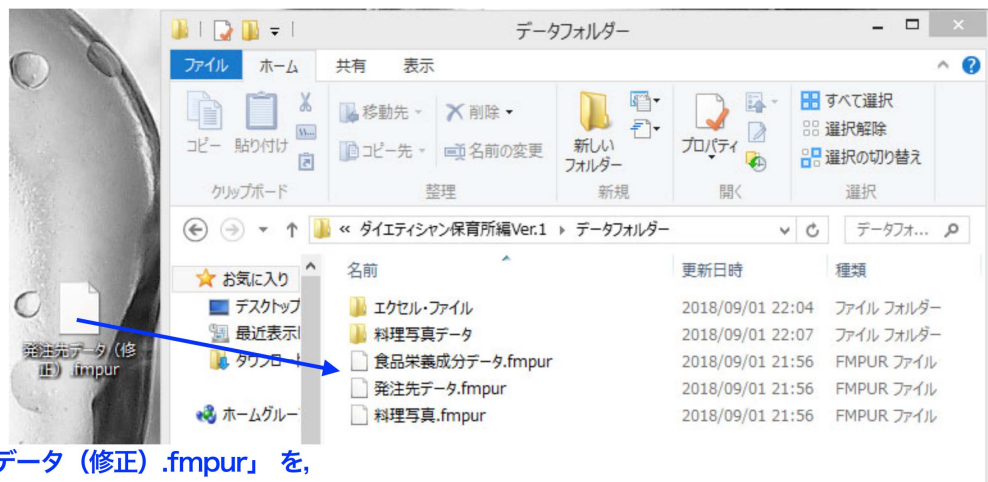
バグの修正方法

オーエムエス出版のホームページから「発注先データ (修正) .fmpur」をダウンロードして、以下の手順で「発注先データ.fmpur」と置き換えてください。

1. 「ダイエットション保育所編 Ver.1」のフォルダーをダブルクリックして開きます。
2. その中の「データフォルダー」をダブルクリックして開きます。

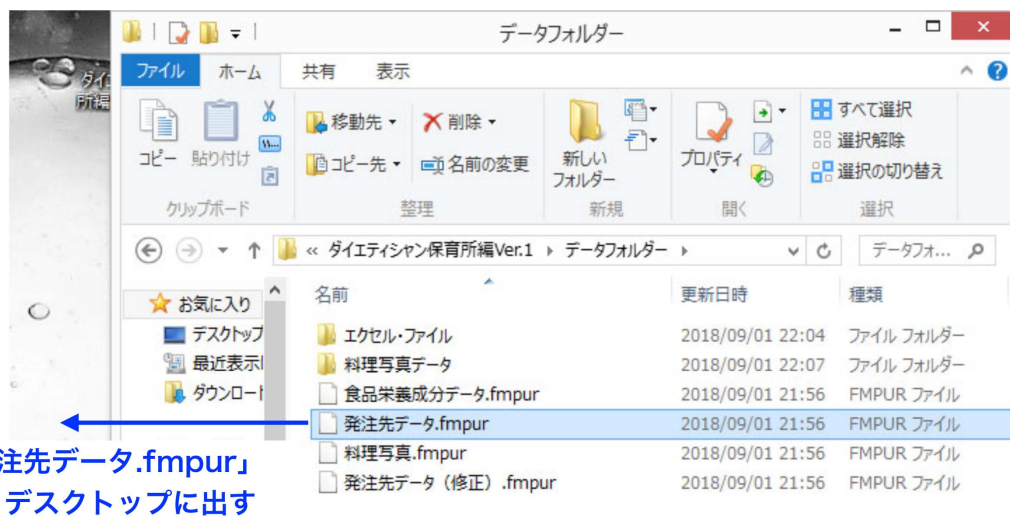


3. オーエムエス出版のホームページからダウンロードした「発注先データ（修正）.fmpur」を、「データフォルダー」の中に入れます。



「発注先データ（修正）.fmpur」を、
データフォルダーの中に入れる

4. 代わりに「データフォルダー」の中の「発注先データ.fmpur」を、「ダイエティション保育所編 Ver.1」のフォルダーの外のデスクトップに出します。



「発注先データ.fmpur」
を、デスクトップに出す

5. 「発注先データ（修正）.fmpur」のファイル名を、「発注先データ.fmpur」に変更します。

